



Estadísticas a propósito del 15 de junio

Día estatal de la toma de consciencia sobre el abuso y maltrato en la vejez

El Día mundial y estatal de toma de consciencia sobre el abuso y maltrato en la vejez se conmemora el 15 de junio de cada año, una fecha oficial de la Organización de las Naciones Unidas con el objetivo de concienciar y denunciar el maltrato, abuso y sufrimientos a los cuales son sometidos muchas personas adultas mayores en distintas partes del mundo.

La Organización Mundial de la Salud define el maltrato como “la acción única o repetida, o la falta de la respuesta apropiada que ocurre dentro de cualquier relación donde exista una expectativa de confianza y la cual produce daño o angustia a una persona adulta mayor”.

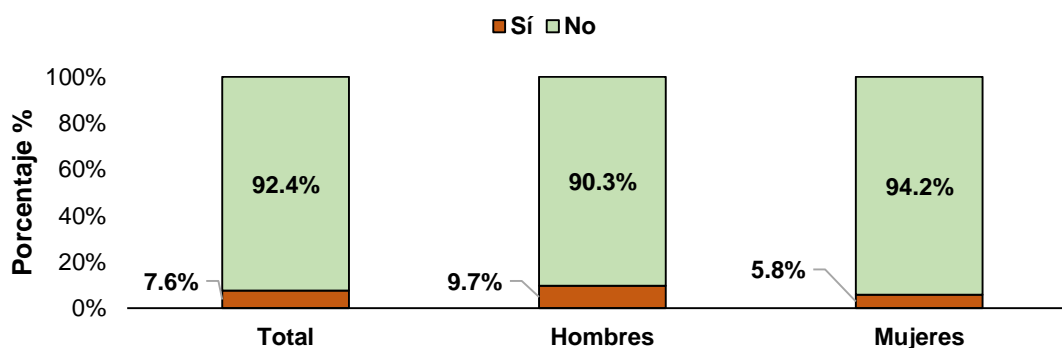
El maltrato de las personas mayores es un problema social que afecta la salud y los derechos humanos de millones de personas adultas mayores en todo el mundo, por lo que merece atención urgente desde el nivel familiar hasta el social.

El Instituto Estatal de las Personas Adultas Mayores (IEPAM) hace un llamado a instancias públicas y privadas, academia, asociaciones y sociedad civil de todas las edades a unirse a las acciones que busquen erradicar cualquier tipo de violencia, agresión y discriminación a este grupo etario.



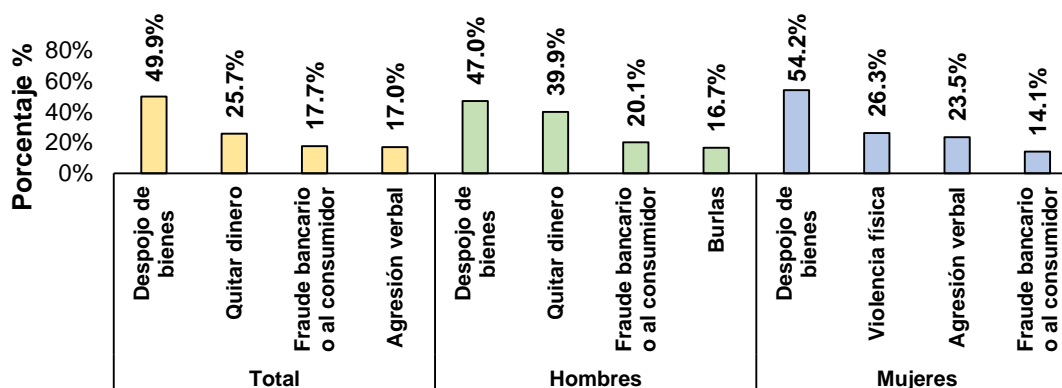
Violencia

En el año 2021, más de 53 mil personas de 60 años o más en Nuevo León reportaron haber sufrido al menos algún tipo de violencia, representando al 7.6% de las personas en este rango de edad. Por sexo, es mayor el porcentaje de violencia reportado en los hombres (9.7%) que en las mujeres (5.8%).



Fuente: Elaboración del IEPAM con información de la Encuesta Estatal sobre Envejecimiento Activo del Estado de Nuevo León 2021, IEPAM.

Los principales tipos de violencia de las cuáles fueron víctima son despojo de bienes (49.9%), que les quiten su dinero (25.7%), fraude bancario o al consumidor (17.7%) y la agresión verbal (17%).



Fuente: Elaboración del IEPAM con información de la Encuesta Estatal sobre Envejecimiento Activo del Estado de Nuevo León 2021, IEPAM.



Al desagregar la información por sexo, se obtiene que tanto en los hombres como en las mujeres, el principal tipo de violencia fue el despojo de bienes. Sin embargo, en los hombres, el segundo tipo de violencia más frecuente es que les quiten su dinero mientras que en las mujeres es la violencia física.

Tipo de violencia	¿Quién lo agredió?	Porcentaje %
Despojo de bienes	Familiar(es)	26.8%
	Conocido(s) cercano	15.3%
	Conocido(s) de poco trato	0.8%
	Desconocido	57.0%
Quitar dinero	Familiar(es)	63.6%
	Conocido(s) cercano	27.7%
	Conocido(s) de poco trato	8.7%
Fraude bancario o al consumidor	Conocido(s) de poco trato	5.2%
	Desconocido	94.8%
Agresión verbal	Familiar(es)	29.8%
	Conocido(s) cercano	38.2%
	Conocido(s) de poco trato	4.1%
	Desconocido	28.0%

Fuente: Elaboración del IEPAM con información de la Encuesta Estatal sobre Envejecimiento Activo del Estado de Nuevo León 2021, IEPAM.

En cuanto a quién los agredió en los cuatro principales tipo de violencia, en el caso del despojo de bienes el 57% de las PAM declaró que fue un desconocido.

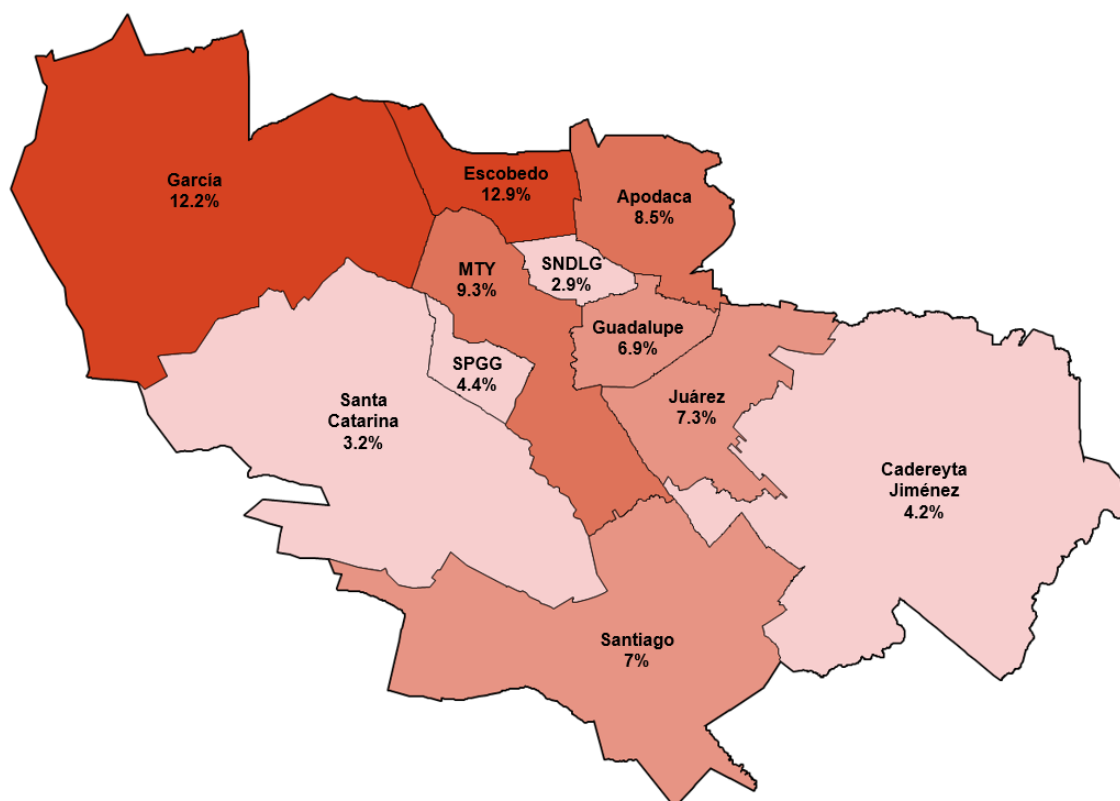
De las PAM que reportaron que les quitaron su dinero, el 63.6% menciona que fueron sus propios familiares o conocidos cercanos quienes ejercieron este tipo de violencia.

En el caso del fraude bancario o al consumidor, el 95% menciona que fue un desconocido quien los violentó, mientras que en la agresión verbal fueron principalmente conocidos cercanos o sus familiares.

De los municipios del área metropolitana de Monterrey (AMM), General Escobedo (12.9%), García (12.2%), Monterrey (9.3%) y Apodaca (8.5%) son los que mayor prevalencia de violencia hacia las personas adultas mayores reportan. Por otro lado, los municipios de San Pedro Garza García (4.4%), Cadereyta Jiménez (4.2%), Santa Catarina (3.2%) y San Nicolás de los Garza (2.9%) son lo que menor registro



tienen. Se estima que en los 11 municipios del AMM en su conjunto, el 7.4% de las PAM sufrieron algún tipo de violencia, mientras que en los 40 municipios que no pertenecen al AMM, la prevalencia de violencia hacia las PAM fue de 9.3%.



Fuente: Elaboración del IEPAM con información de la Encuesta Estatal sobre Envejecimiento Activo del Estado de Nuevo León 2021, IEPAM.

En cuanto al conocimiento sobre a donde dirigirse en caso de presentar algún caso de violencia o maltrato, el 62.6% de las PAM menciona que si conoce a dónde acudir, siendo mayor el porcentaje de este conocimiento en las mujeres (65.2%) y en los hombres (59.6%). Respecto al lugar al cuál acudirían, los tres principales son los DIF estatales o municipales (63.5%), la Procuraduría de la Defensa del Adulto Mayor (19.1%) y la Comisión Estatal de Derechos Humanos (8.3%).



Fuente: Elaboración del IEPAM con información de la Encuesta Estatal sobre Envejecimiento Activo del Estado de Nuevo León 2021, IEPAM.

Violencia en las mujeres mayores

Con información del INEGI se puede obtener información sobre los diferentes tipos de violencia que sufren las mujeres mayores en el Estado.¹ A continuación se detallan las categorías de violencia:

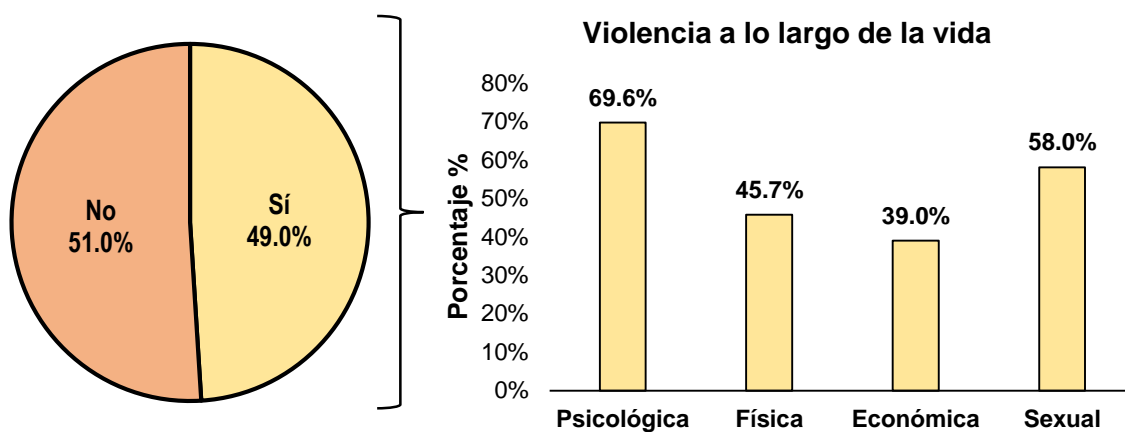
- **Psicológica:** Es cualquier acto u omisión que dañe la estabilidad psicológica, que puede consistir en: negligencia, abandono, descuido reiterado, celotipia, insultos, humillaciones, devaluación, marginación, indiferencia, infidelidad, comparaciones destructivas, rechazo, restricción a la autodeterminación y amenazas, las cuales conllevan a la víctima a la depresión, al aislamiento, a la devaluación de su autoestima e incluso al suicidio.
- **Física:** Es cualquier acto que inflige daño no accidental, usando la fuerza física o algún tipo de arma u objeto que pueda provocar o no lesiones ya sean internas, externas, o ambas.

¹ La información se puede consultar en el siguiente enlace: <https://www.inegi.org.mx/programas/endireh/2021/>



- **Económica:** Es toda acción u omisión de la persona agresora que afecta la supervivencia económica de la víctima. Se manifiesta a través de limitaciones encaminadas a controlar el ingreso de sus percepciones económicas, así como la percepción de un salario menor por igual trabajo, dentro de un mismo centro laboral.
- **Sexual:** Es cualquier acto que degrada o daña el cuerpo y/o la sexualidad de la víctima y que por tanto atenta contra su libertad, dignidad e integridad física. Es una expresión de abuso de poder que implica la supremacía masculina sobre la mujer, al denigrarla y concebirla como objeto.

El 49% de las mujeres mayores de Nuevo León reporta que ha sufrido violencia por lo menos en alguna ocasión a lo largo de su vida, siendo las principales lo relacionado con la violencia psicológica (69.6%) y la violencia sexual (58%).

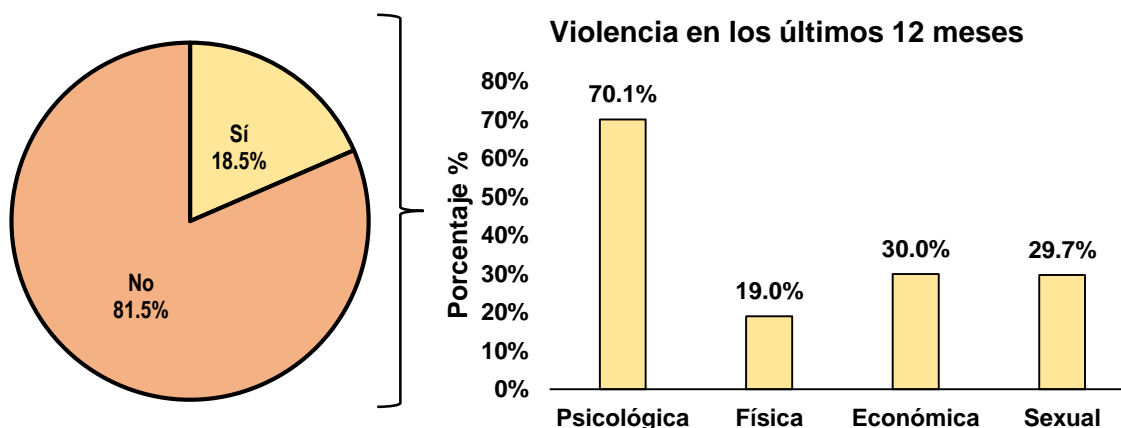


Fuente: Elaboración del IEPAM con información de la Encuesta Nacional sobre la Dinámica de las Relaciones en los Hogares (ENDIREH) 2021, INEGI.

De manera complementaria, en los últimos 12 meses el 18.5% de las mujeres mayores reporta que ha sufrido de algún tipo de violencia, siendo las principales lo

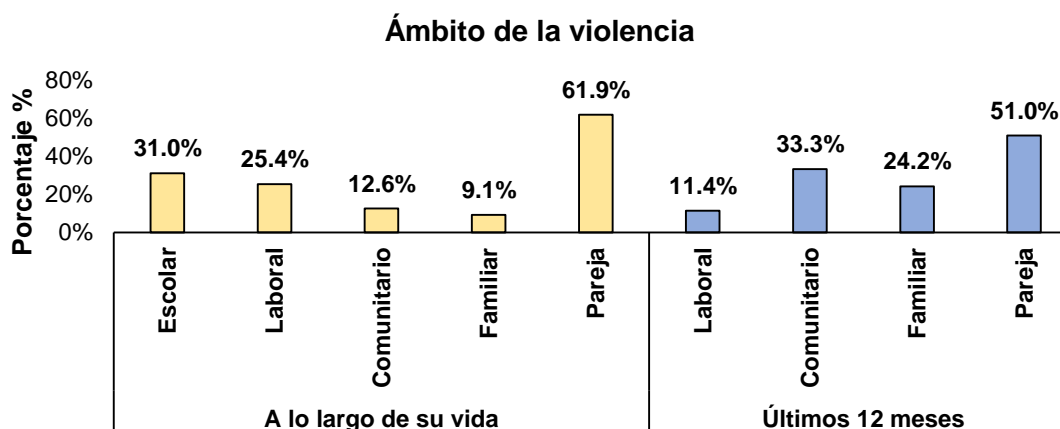


relacionado con la violencia psicológica (70.1%) y la violencia económica (30%) y sexual (29.7%).



Fuente: Elaboración del IEPAM con información de la Encuesta Nacional sobre la Dinámica de las Relaciones en los Hogares (ENDIREH) 2021, INEGI.

En cuanto al ámbito donde sucedió la violencia a lo largo de su vida, principalmente se reporta que es con la pareja (61.9%) y en la escuela (31%); mientras que en los últimos 12 meses sucedió con su pareja (51%) y en la comunidad (33.3%).



Fuente: Elaboración del IEPAM con información de la Encuesta Nacional sobre la Dinámica de las Relaciones en los Hogares (ENDIREH) 2021, INEGI.



Ámbito	Tipo de violencia	A lo largo de la vida	En los últimos 12 meses
Escuela	Psicológica	76.8%	-
	Física	69.0%	-
	Económica	31.0%	-
	Sexual	64.2%	-
Trabajo	Psicológica	82.5%	27.4%
	Física	47.7%	0.0%
	Económica	52.6%	91.4%
	Sexual	75.4%	13.0%
Comunitario	Psicológica	79.7%	56.4%
	Física	44.3%	20.0%
	Económica	25.8%	14.6%
	Sexual	85.4%	78.7%
Familia	Psicológica	36.2%	51.0%
	Física	9.8%	13.9%
	Económica	14.3%	20.1%
	Sexual	10.7%	15.0%
Pareja	Psicológica	85.0%	86.2%
	Física	51.8%	29.5%
	Económica	59.0%	41.0%
	Sexual	50.6%	17.7%

Fuente: Elaboración del IEPAM con información de la Encuesta Nacional sobre la Dinámica de las Relaciones en los Hogares (ENDIREH) 2021, INEGI.

En cuanto al tipo de violencia a lo largo de su vida y en cada ámbito social, se reporta que en la escuela los principales tipos de violencia fueron la psicológica (76.8%) y la física (69%); en el trabajo, la psicológica (82.5%) y la sexual (75.4%); en la comunidad, la sexual (85.4%) y la psicológica (79.7%); en la familia, la psicológica (36.2%) y la económica (14.3%) y; con la pareja, la psicológica (85%) y la económica (59%).

Así mismo, en los últimos 12 meses los principales tipos de violencia por ámbito son los siguientes: en el trabajo, la económica (91.4%); en la comunidad, la sexual (78.7%); en la familia, la psicológica (51%) y; con la pareja, la psicológica (86.2%).²

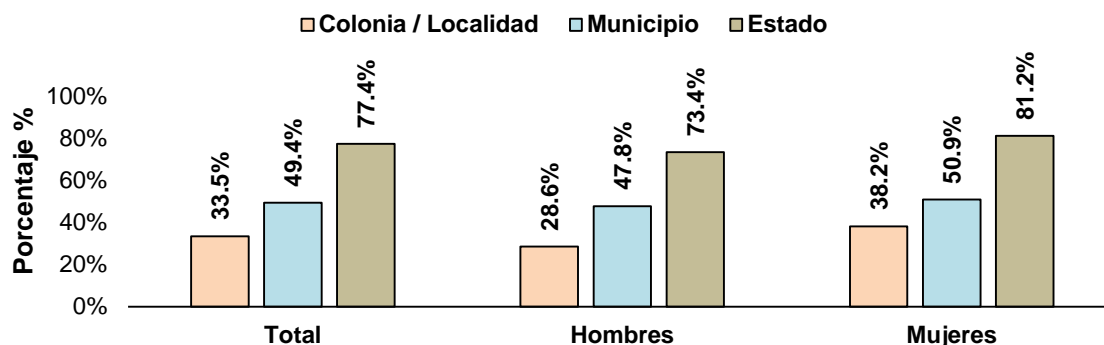
Percepción de inseguridad y delitos

Conforme las PAM se alejan de su entorno cercano, la percepción de inseguridad se incrementa, ya que mientras en su Colonia o Localidad, solo el 33.5% se siente inseguro; dicha percepción se incrementa en el municipio, representando al 49.4%

² En el caso de la violencia en los últimos 12 meses no se reportan personas mayores en Nuevo León que se encuentren realizando actividades educativas, por lo que el ámbito escolar no aplica para esta categoría.

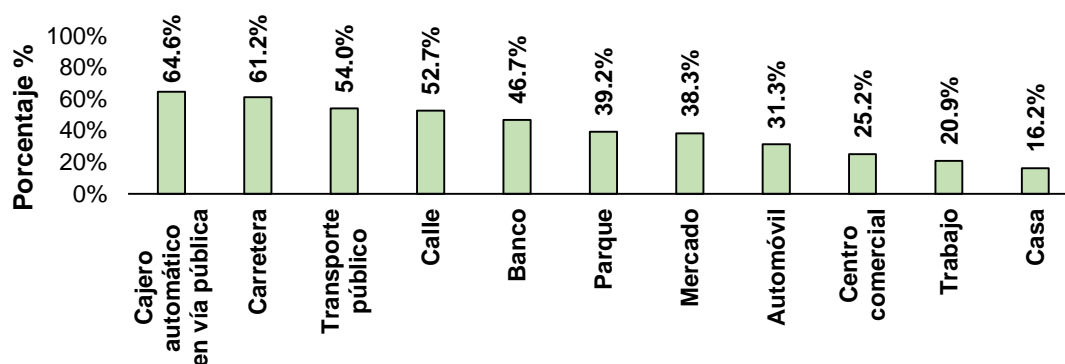


y en el caso de la percepción en el estado, el porcentaje aumenta hasta llegar al 77.4%.



Fuente: Elaboración del IEPAM con información de la Encuesta Nacional sobre Victimización y Percepción sobre la Seguridad Pública (ENVIPE) 2023-2024, INEGI.

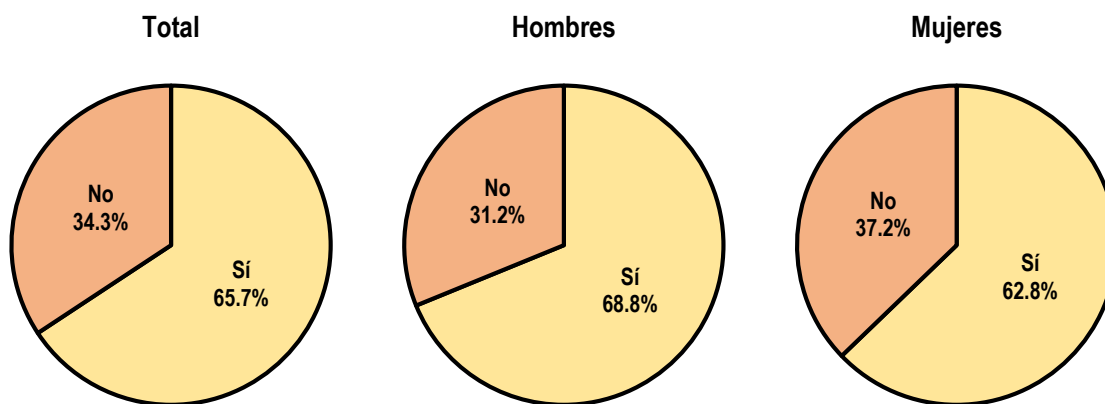
En este mismo sentido, cuando se les pregunta a las PAM el lugar donde se sienten más inseguros, los lugares reportados son: en los cajeros automáticos que se encuentran en la vía pública (64.6%), en las carreteras (61.2%) y en el transporte público (54%). Por otro lado, en el lugar donde se sienten menos inseguros son en sus casas, donde solo el 16.5% sigue percibiendo inseguridad.



Fuente: Elaboración del IEPAM con información de la Encuesta Nacional sobre Victimización y Percepción sobre la Seguridad Pública (ENVIPE) 2023-2024, INEGI.

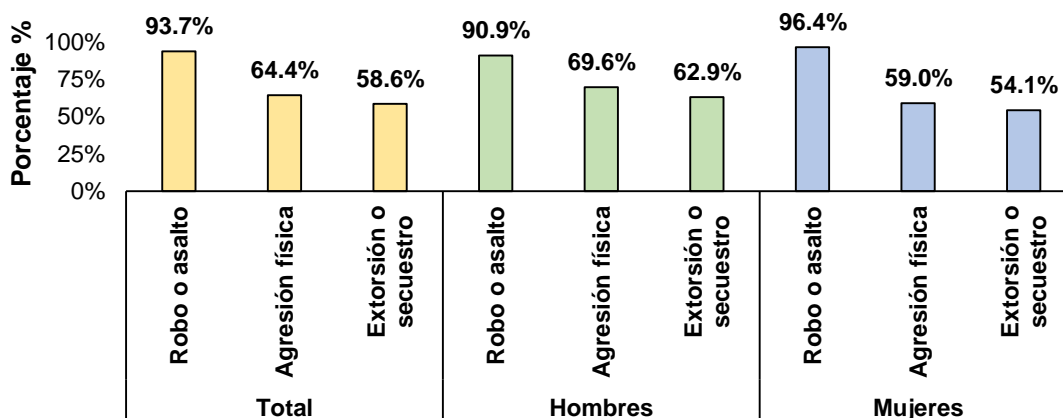


En cuanto a la percepción de ser posible víctima de algún delito, el 65.7% de las PAM considera que si serían víctimas, siendo mayor esta percepción en el caso de los hombres (68.8%) que en las mujeres (62.8%).



Fuente: Elaboración del IEPAM con información de la Encuesta Nacional sobre Victimización y Percepción sobre la Seguridad Pública (ENVIPE) 2023-2024, INEGI.

Así mismo, de las personas mayores que se perciben como posibles víctimas, los delitos que consideran que podrían ser afectados son: Robo o asalto en la calle o transporte público (93.7%), Agresión física (64.4%) y Extorsión o secuestro (58.6%).



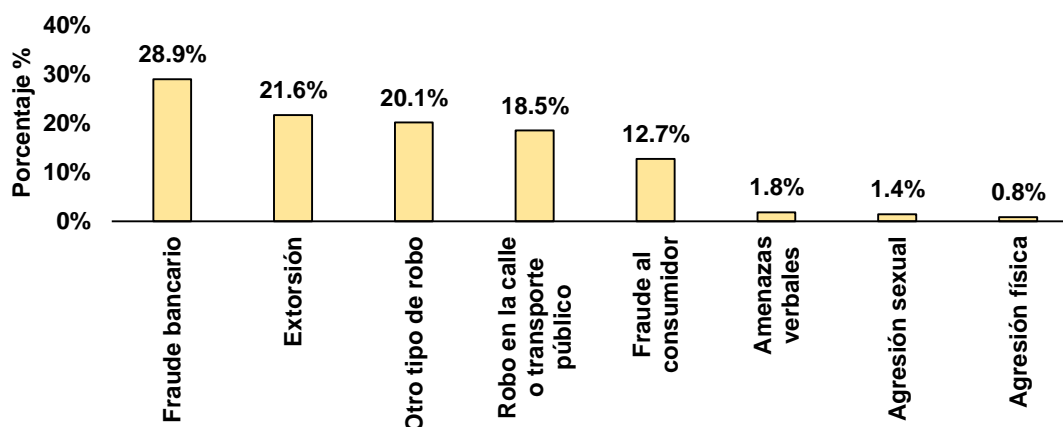
Fuente: Elaboración del IEPAM con información de la Encuesta Nacional sobre Victimización y Percepción sobre la Seguridad Pública (ENVIPE) 2023-2024, INEGI.



En el caso de los hombres, el 90.9% se percibe como víctima de robo o asalto en la calle o transporte público, 69.6% víctima de agresión física y 62.9% víctima de extorsión o secuestro. Por otro lado, en el caso de las mujeres, el 96.4% se percibe como víctima de robo o asalto en la calle o transporte público, 59% víctima de agresión física y 54.1% víctima de extorsión o secuestro.

Durante el año 2024, el 18% de los hogares donde residía al menos una persona mayor fue víctima de algún delito. En estos hogares, residen aproximadamente 55 mil PAM que equivalen al 5.9% de la población total de personas adultas mayores.

En el caso de los delitos a nivel persona, el 10.1% de las PAM de Nuevo León fue víctima de algún delito. Por sexo, en los hombres se reporta una prevalencia del 10.7%, mientras que en las mujeres lo fue del 9.6%. En cuanto al tipo de delito que fueron víctimas las PAM, los principales son: Fraude bancario (28.9%), Extorsión (21.6%) y otro tipo de robos (20.1%).

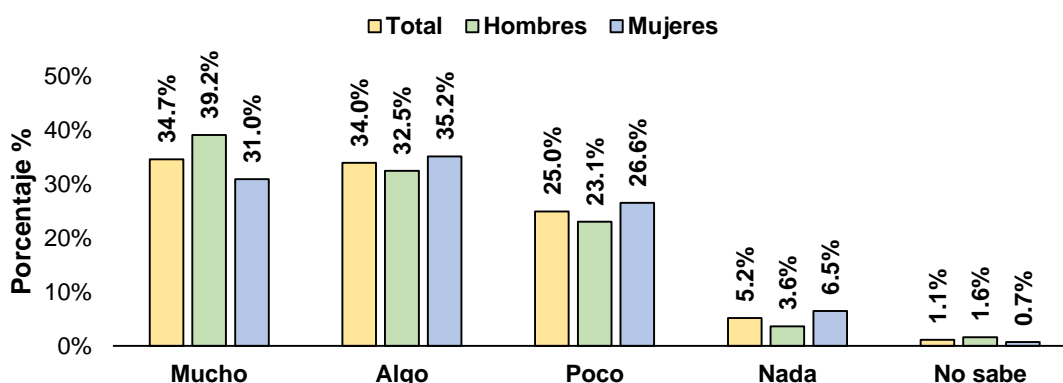


Fuente: Elaboración del IEPAM con información de la Encuesta Nacional sobre Victimización y Percepción sobre la Seguridad Pública (ENVIPE) 2023-2024, INEGI.



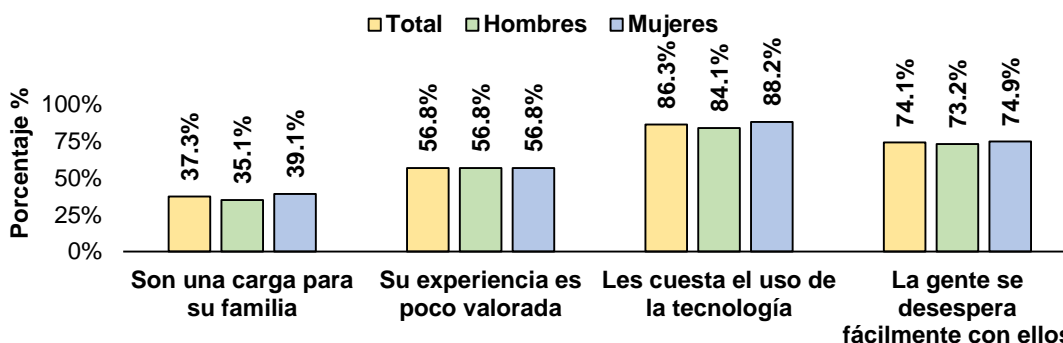
Discriminación

El 30.2% de las PAM considera que sus derechos son poco o nada valorados por la sociedad, siendo mayor esta percepción en las mujeres (33.1%) que en los hombres (26.7%).



Fuente: Elaboración del IEPAM con información de la Encuesta Nacional sobre Discriminación (ENADIS) 2022, INEGI.

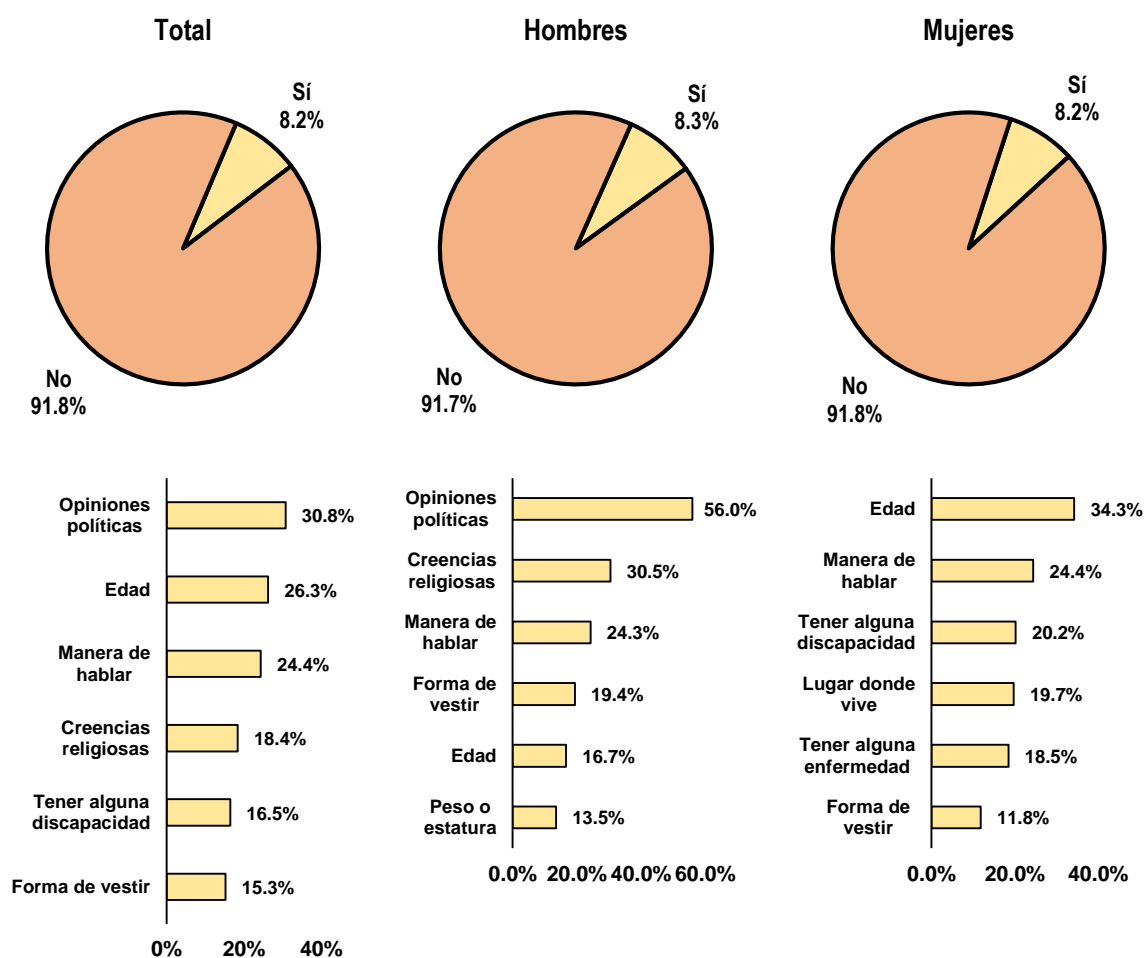
En cuanto a los prejuicios o estereotipos en la vejez, el 37.3% de las PAM considera que son una carga para su familia, 56.8% considera que su experiencia es poco o nada valorada por sus familiares, 86.3% menciona que les cuesta trabajo el uso de la tecnología y al 74.1% menciona que las personas se desesperan fácilmente con ellos.



Fuente: Elaboración del IEPAM con información de la Encuesta Nacional sobre Discriminación (ENADIS) 2022, INEGI.



En Nuevo León, el 8.2% de las PAM ha sido víctima de algún tipo de discriminación, distribuyéndose en 45.5% hombres y 54.5% mujeres. Si consideramos solo a la población masculina, el 8.3% de ellos ha sido discriminado, mientras que si consideramos solo a la población femenina, el 8.2% de ellas ha sido discriminada.



Fuente: Elaboración del IEPAM con información de la Encuesta Nacional sobre Discriminación (ENADIS) 2022, INEGI.



En cuanto al motivo de porqué son discriminados, los tres principales razones son: por su opinión política (30.8%), por su edad (26.3%) y por su manera de hablar (24.4%). Se encuentran algunas diferencias importantes por sexo, ya que para los hombres, es el mismo orden de las razones de discriminación, mientras que para las mujeres, la causa principal lo es por motivos de edad.

Fuentes:

- **EEsEA 2021:** Encuesta Estatal sobre Envejecimiento Activo en el Estado de Nuevo León, IEPAM.
- **ENVIPE 2023-2024:** Encuesta Nacional sobre Victimización y Percepción sobre la Seguridad Pública, INEGI.
- **ENDIREH 2021:** Encuesta Nacional sobre la Dinámica de las Relaciones en los Hogares, INEGI.
- **ENADIS 2022:** Encuesta Nacional sobre Discriminación, INEGI.